




TIERÄRZTE IM EINSATZ  
VÉTÉRINAIRES EN ACTION  
VETERINARI IN AZIONE  
VETS IN ACTION




Au, aprile 2020

## I cani ai tempi del Covid19 – Consigli e trucchi per casa

Anche per molti animali in Svizzera è cambiato il mondo a causa del Covid19. Spesso le lunghe passeggiate attraverso boschi e prati non sono più possibili e per molti cani il movimento si è ridotto ad una piccola percentuale di quello a cui erano abituati. I **Veterinari in Azione** hanno riflettuto sul da farsi per evitare che al Suo cane caschi il mondo addosso e che inizi a edicarsi alle pantofole dei suoi padroni in mancanza della passeggiata.

### La bottiglia di PET

Perfori una bottiglia di PET, facendo due buchi a metà della bottiglia e faccia passare un legnetto o una matita attraverso i due fori, in modo che la bottiglia possa girarsi. Infilare qualche piccolo biscottino nella bottiglia e lasciare che il cane possa girare la bottiglia finché cadono fuori i biscottini.



### Andare a zigzag – salto sopra il bastone – attraversare un tunnel

Con un biscottino, conduca il Suo cane attorno alle Sue gambe oppure gli insegni a saltare sopra la Sua gamba, sopra un bastone o attraverso un cerchio o un copertone. Il movimento guidato tramite il biscottino va accompagnato da un ordine/una parola, come ad esempio «salta», «zigzag» o espressioni del genere. Ogni volta che svolge bene il suo compito, riceve il rispettivo biscotto. Dopo un po' di allenamento, il cane salterà o correrà attorno alle Sue



gambe anche senza biscottino. Se non dispone di un cerchio o di un copertone può anche formare un cerchio con le braccia (se si è soli si può formare solo l'arcata superiore e tenere il biscottino nella mano sotto e condurre così il cane). Se non ha un tunnel può facilmente crearne uno mettendo sopra una sedia un panno che arriva fino in terra, oppure mettendo una scopa su due sedie, in modo che il cane possa saltarla via.

### **Meno movimento – più «suspense» nel cercare il cibo**

Per compensare il movimento mancante potrebbe rendere i pasti del cane un po' più faticosi. Il Suo cane è dotato di un olfatto eccezionale. **Dover cercare qualcosa con il naso per 20 minuti lo stanca come andare a passeggio per 2 ore.** Faccia in modo che in questo periodo debba andare spesso alla ricerca del suo cibo! Nasconda parti del suo cibo in casa oppure, se disponibili, in quelle palline appositamente fatte per inserire il cibo. Se ha un sacchetto per il cibo, lasci che il cane ne mangi un po' e poi nasconda nuovamente il sacchetto. Se lo trova, avrà il diritto di mangiarne ancora un po'. Oppure può nascondere il cibo in una scatola con sopra della carta appallottolata.

### **La faccenda del tè**

Lei sapeva che i cani riescono a distinguere facilmente diversi tipi di tè? Dia al suo cane una determinata bustina di tè da annusare. Quando la annusa riceve un biscottino. Metta la bustina un po' più lontano e dica «tè verde»



oppure «tè di menta» ecc.. Quando la annusa nuovamente, riceve un altro biscottino. In questo modo può nascondere la bustina del tè sempre più distante. In seguito può aggiungere anche altri tipi di tè oppure capsule di caffè. Vedrà che il Suo cane diventerà un vero esperto di tè e intanto utilizza la sua innata capacità di lavorare con il naso.




### **La coppetta giusta**

Metta per terra due coppette capovolte e metta un po' di cibo sotto una delle due, senza che il cane lo veda. Poi indichi con il braccio in modo chiaro la coppetta con sotto il cibo. Se il cane si avvicina a quella coppetta, riceve il cibo. Se si avvicina prima all'altra coppetta, lei blocchi quella con sotto il cibo, lo tolga e ricominci daccapo.



Dopo un po' di allenamento potrà sostituire il movimento del braccio con una piccola indicazione tramite il dito o addirittura semplicemente volgendo lo sguardo su quella coppetta. Il cane riesce a leggere molto bene il linguaggio del Suo corpo e imparerà che, seguendo le Sue indicazioni, troverà qualcosa di buono.



Si ricordi però che il cane, dopo un allenamento di 15-20 minuti, arriva alla fine della sua capacità di concentrazione. Quindi è meglio lavorare più spesso ma per un tempo meno lungo.

E' sottinteso che i **Veterinari in Azione** sono sempre attivi per gli animali anche in Grecia, Bulgaria e Italia. **Subito dopo la divulgazione delle restrizioni abbiamo chiesto dei permessi per poter continuare ad approvvigionare gli animali e a dare loro le cure mediche necessarie.** Soprattutto in Grecia, dove gli animali randagi ricevono cibo da negozi e ristoranti, il bisogno è grande. In Italia si tratta soprattutto di garantire l'approvvigionamento delle colonie di gatti. Tutto questo sempre grazie a voi, care donatrici e cari donatori.

Noi e tutti i nostri pupilli animali Le auguriamo di cuore ogni bene e, se ha un animale domestico, che anch'esso assieme a Lei possa superare bene e in buona salute questo periodo particolare.

Fondazione **Veterinari in Azione**



Maja Widler

Consigliere di fondazione

PS: Questo flyer può essere scaricato da [www.stie.ch](http://www.stie.ch) e condiviso.